

NOMBRE:

Ficha de actividades

Somos ganaderos

PRIMARIA
3º-4º

En la visita a la granja se pueden conocer los animales que en ella viven. Completa estas actividades relacionadas con ellos:

- RODEA con un círculo los animales que crees que NO podrás encontrar en la granja:



- COMPLETA:

- Los animales que viven en nuestras casas o en las granjas son animales
- "Los animales son los que viven libremente en su hábitat natural"


- UNE con flechas cada animal con lo QUE COME (pueden ser varios alimentos):



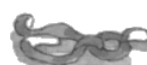
bellotas



hierba



maíz



restos de comida



pienso



zanahorias

- ESCRIBE el nombre de cada PRODUCTO y ÚNELO con el animal del que se obtiene:



.....



... Somos ganaderos

COMPLETA las FAMILIAS:



MACHO

hombre

carnero

HEMBRA

mujer

gallina

CRÍA

niño/niña

ternero

Ya sabes que los animales que tienen huesos en su cuerpo se llaman vertebrados y que los que no tienen esqueleto se llaman invertebrados. La mayoría de animales que se crían en esta granja son vertebrados, pero hay alguno **INVERTEBRADO**. ESCRIBE su nombre.


En la granja hay **MAMÍFEROS** y hay **AVES**. ¿Sabes distinguirlos?. **COMPLETA**:

	Cuerpo cubierto de plumas	pelo	Nace de vientre de la madre	Nace de huevos	Mama cuando es cría	Tiene dos alas y patas	ES UN ...
Conejo							MAMÍFERO
Oca						
Gallina						
Burro						

¿POR QUÉ crees que los **MAMÍFEROS** se llaman así?
(Si quieres una pista: fíjate en el dibujo.)



Esta es la **HISTORIA DE UN HUEVO**. ORDENA los dibujos con números:



Los animales que has visto en la granja nos proporcionan **PRODUCTOS** que usamos a diario. Durante los días siguientes a la visita estáte atento y **ELABORA** una **LISTA** con los que vayas consumiendo (pueden ser tanto alimentos como otros productos).

Pon a trabajar tu imaginación e **INVENTA** un **CUENTO** en el que los protagonistas sean alguno de los animales que has conocido en tu visita a la granja.

NOMBRE:

Ficha de actividades

Somos agricultores


PRIMARIA
3º-4º

En esta granja no sólo se crían animales. También se cultivan muchas plantas. Completa estas actividades relacionadas con ellas:

□ Veamos lo que sabes sobre las plantas. **RODEA** la V si es verdadero o la F si es falso:

- ✓ Las plantas y los animales son seres vivos V F
- ✓ Las plantas y las piedras no son seres vivos V F
- ✓ Las plantas no son seres vivos porque no pueden ir de un sitio a otro V F
- ✓ Las plantas son seres vivos porque nacen, crecen, se reproducen y mueren V F
- ✓ Las plantas se alimentan y respiran V F
- ✓ Algunos animales, como la oveja, se alimentan de plantas V F
- ✓ Las plantas se alimentan de carne de oveja V F

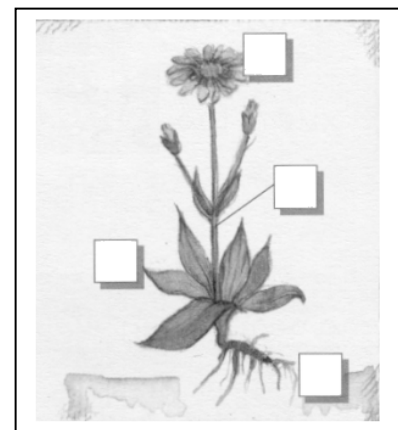
□ Si has contestado bien la actividad anterior, ya sabrás que las plantas son seres vivos y por tanto **NACEN, CRECEN, SE REPRODUCEN** y **MUEREN**. **ORDENA** los siguientes dibujos con números y escribe debajo lo que representan.



□ Seguro que en la visita observas distintas plantas. Todas ellas tienen:

- 1. RAÍZ
- 2. TALLO
- 3. HOJAS
- 4. FLOR

Localiza estas partes de la planta en el dibujo de la derecha. Para ello **ESCRIBE EL NÚMERO** de cada una en su lugar correspondiente.




... Somos agricultores



- Algunas de las plantas de esta granja están cultivadas en huertos al aire libre pero otras muchas están dentro de unas grandes construcciones cubiertas de plásticos transparentes. Se llaman INVERNADEROS. ¿Por qué crees que se llaman así?
- ¿Qué diferencias hay entre cultivar en huerto o en invernadero?. COMPLETA la tabla escribiendo "SÍ" O "NO" y las conocerás:

	EN EL HUERTO	EN EL INVERNADERO
Las plantas reciben el calor y la luz del Sol		
Las plantas están protegidas del frío		
Las plantas reciben el agua de la lluvia		
Las plantas sobreviven al frío del invierno		
Se recogen cosechas todo el año		
Se gasta mucho dinero en montarlo		

- De todas las plantas dibujadas **RODEA** con un círculo las que se ven durante la visita.



- Para que nazca una planta hay que plantar una semilla. Pero, si no tenemos semillas ¿cómo podemos hacer que nazca una nueva planta?

- COMPLETA este texto: "La de una planta sirve para sujetarla al y absorber las sustancias de las que se En el suelo la raíz puede absorber el de la lluvia o del riego, sustancias (procedentes de seres vivos) y los materiales"



- En el TALLER DE PLANTACIÓN has podido cultivar tu propia planta en una maceta. ¿Sabrías EXPLICAR LOS PASOS que hay que seguir para hacerlo?

- Durante esta actividad has conocido PLANTAS que habitualmente consumimos como ALIMENTO. Durante los días siguientes a la visita fíjate en tus comidas y ELABORA UNA LISTA con los alimentos que consumes procedentes de las plantas que has visto.